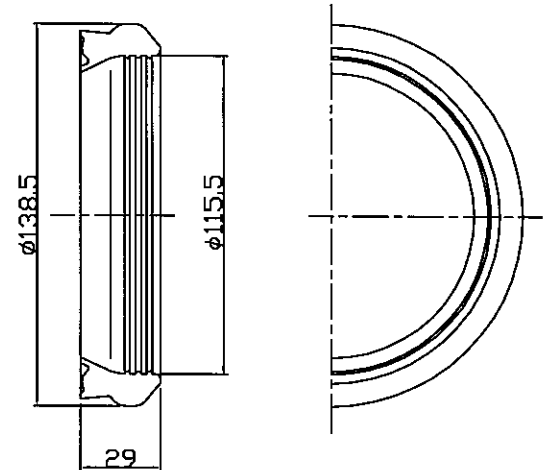
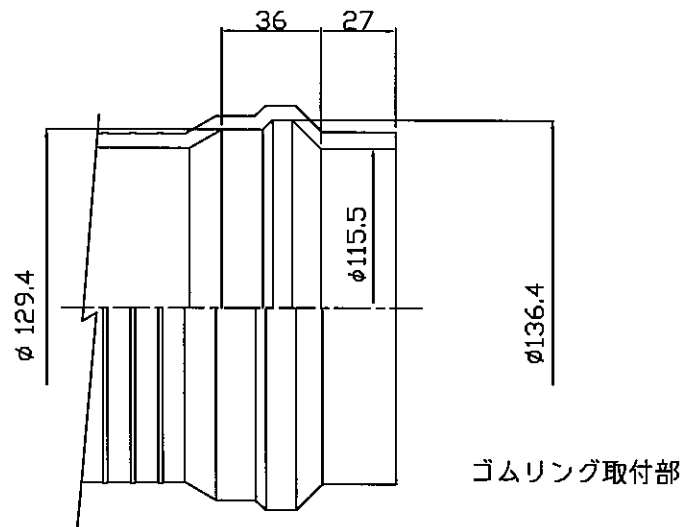


注1) 特記寸法公差以外の寸法は参考値とする。

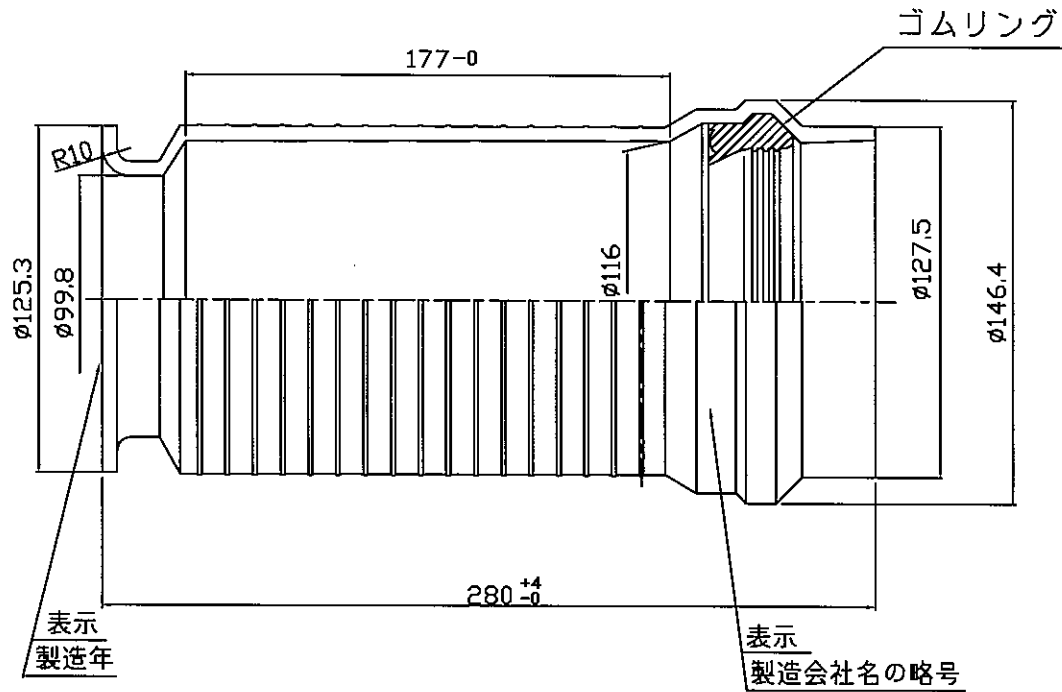


ゴムリング

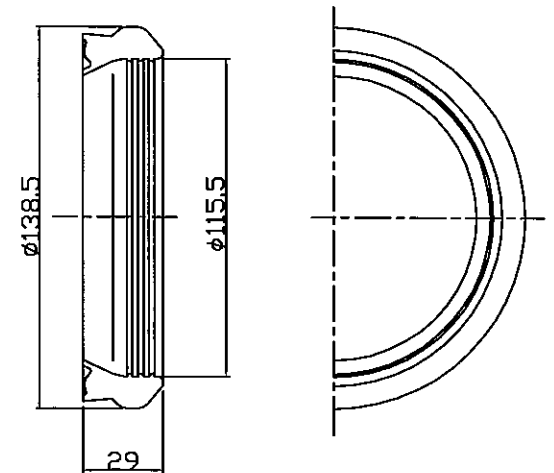


2	ゴムリング	SBR		1
1	ダクトスリーブ	HPVC		1
記号	品名	材質	記号	数量

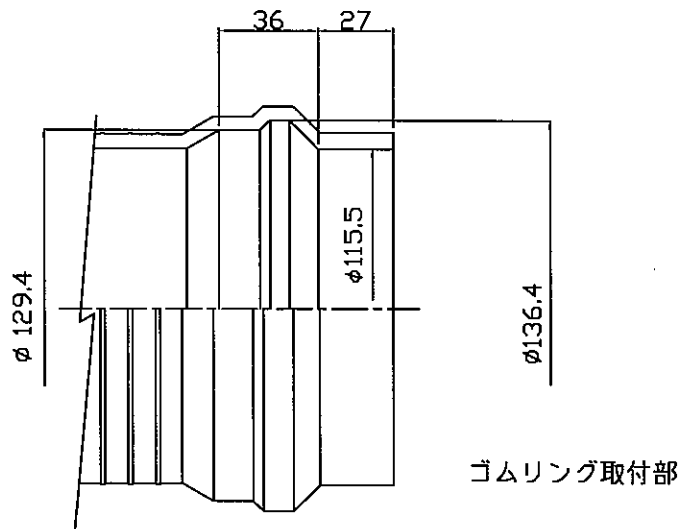
△	'06.04.18	誤記訂正 ($\phi 116 \rightarrow \phi 115.5$)	尺度	PVC管用 100ダクトスリーブ
△	'05.11.15	品名変更		
△	'05.06.24	注1) 追加		
	'88.04.04	制定	第三角法	図面番号 88U005C
			単位mm	日本通信電材株式会社



注1) 特記寸法公差以外の寸法は参考値とする。



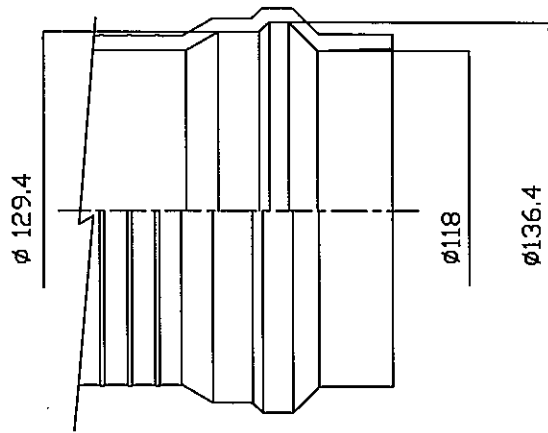
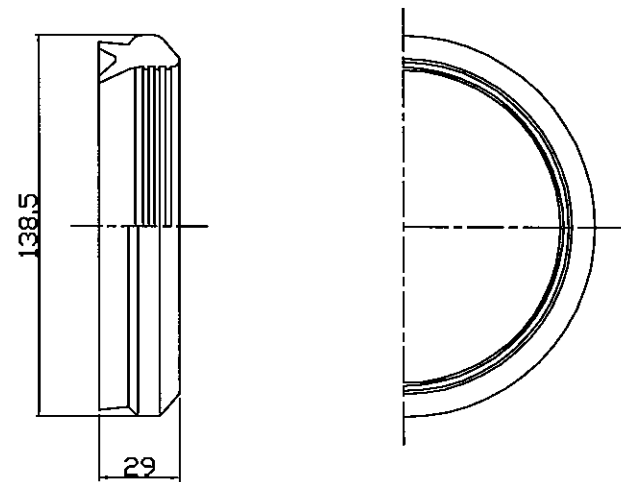
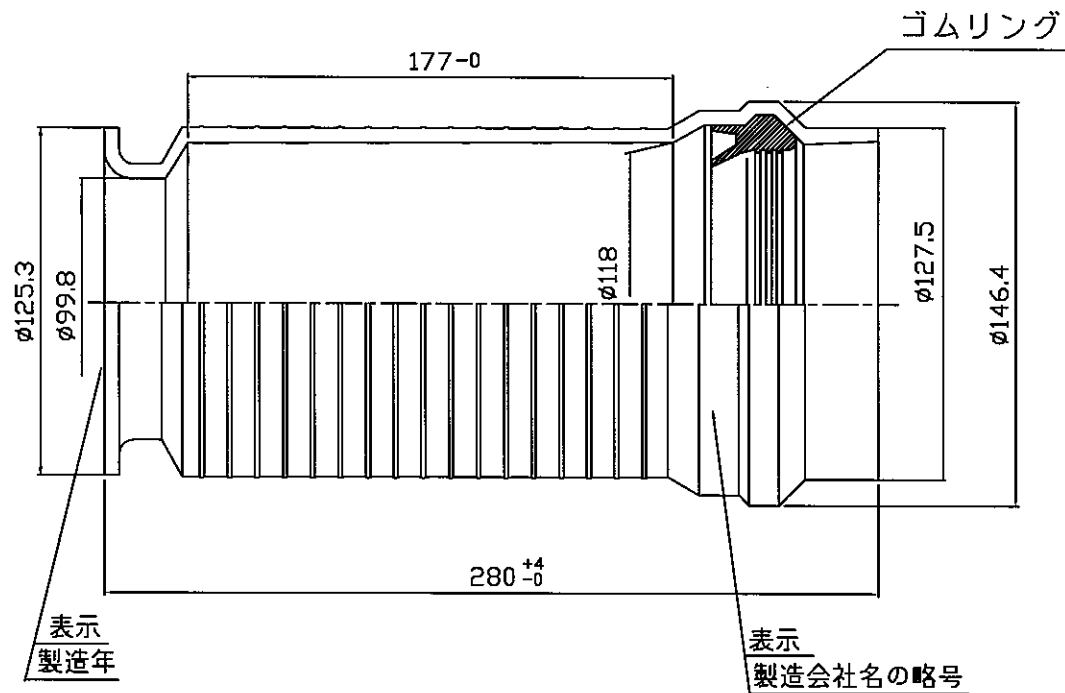
ゴムリング



ゴムリング取付部

記号	品名	材質	記号	数量
2	ゴムリング	SBR		1
1	ダクトスリーブ	HPVC(PPVC)		1

				尺度	電力向 PVC管用 100ダクトスリーブ
△	△	△	△	第三角法	
	'06.04.18	誤記訂正 (φ116→φ115.5)			図面番号 88U005-4B
	'05.12.02	品名変更			
	'05.07.12	制定			
承認	検閲	設計	製図	単位mm	日本通信電材株式会社



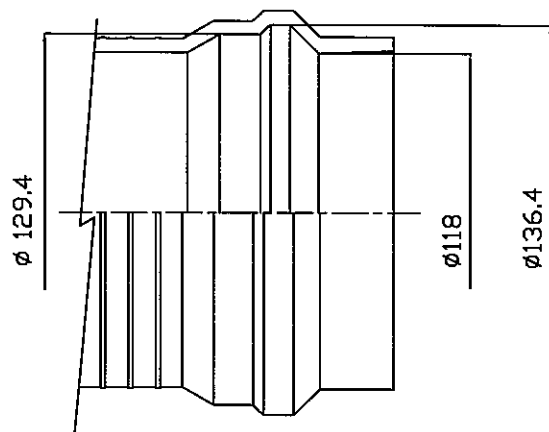
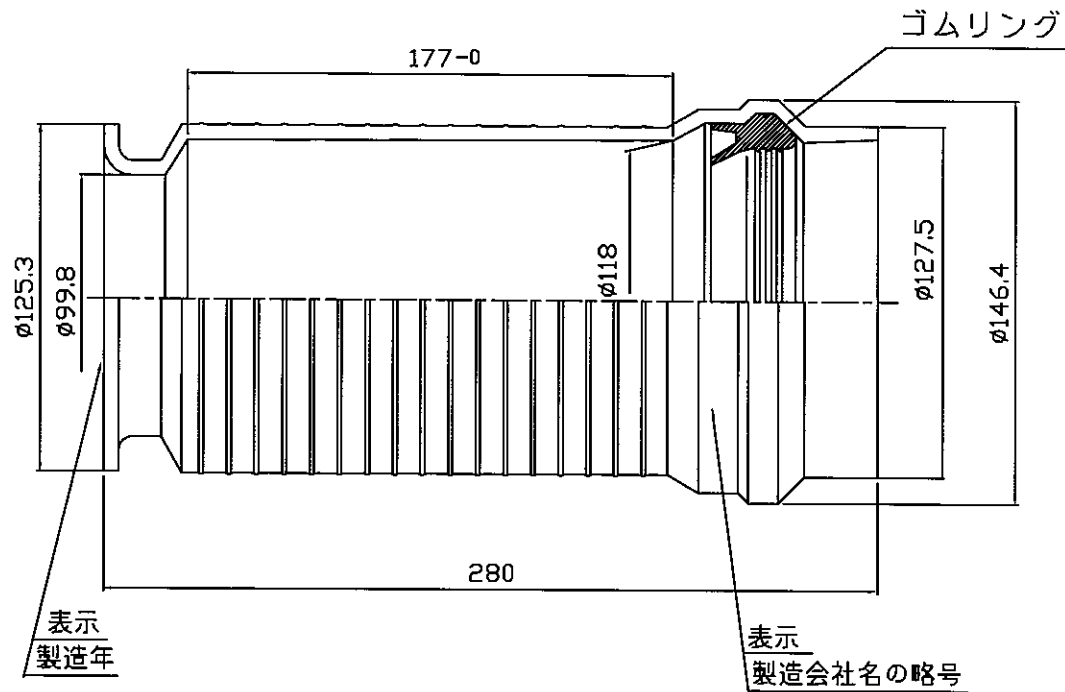
ゴムリング取付部

ゴムリング

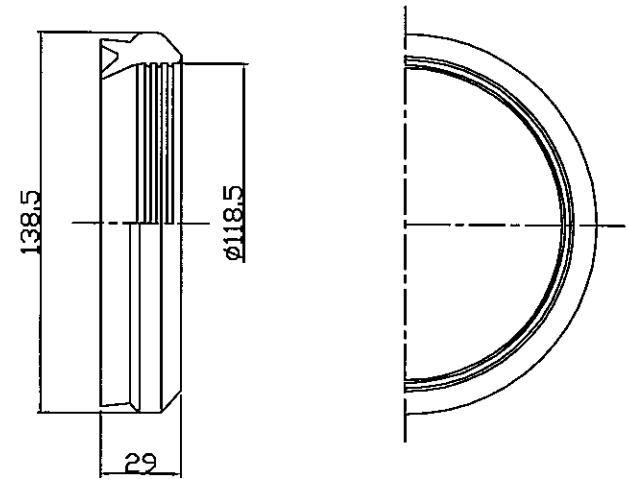
注1) 特記寸法公差以外の寸法は参考値とする。

2	ゴムリング	SBR	97D016	1
1	ダクトスリーブ	耐熱塩ビ		1
記号	品名	材質	記号	数量

△			尺度	電力向 鋼管用 100ダクトスリーブ
△				
△	'05.05.19	注1) 追加		
	'88.04.04	制定	第三角法	図面番号 88U005-1A
本	検	設	製	単位mm 日本通信電材株式会社



ゴムリング取付部



ゴムリング

注1) 特記寸法公差以外の寸法は参考値とする。

2	ゴムリング	SBR		1
1	ダクトスリーブ	HPVC		1
記号	品名	材質	記号	数量

△			尺度	通信向 鋼管用
△	'05.0.519	注1) 追加		
	'88.04.04	制定	第三角法	図面番号 88U005-2A
	承認	検閲	設計	製図
			単位mm	日本通信電材株式会社